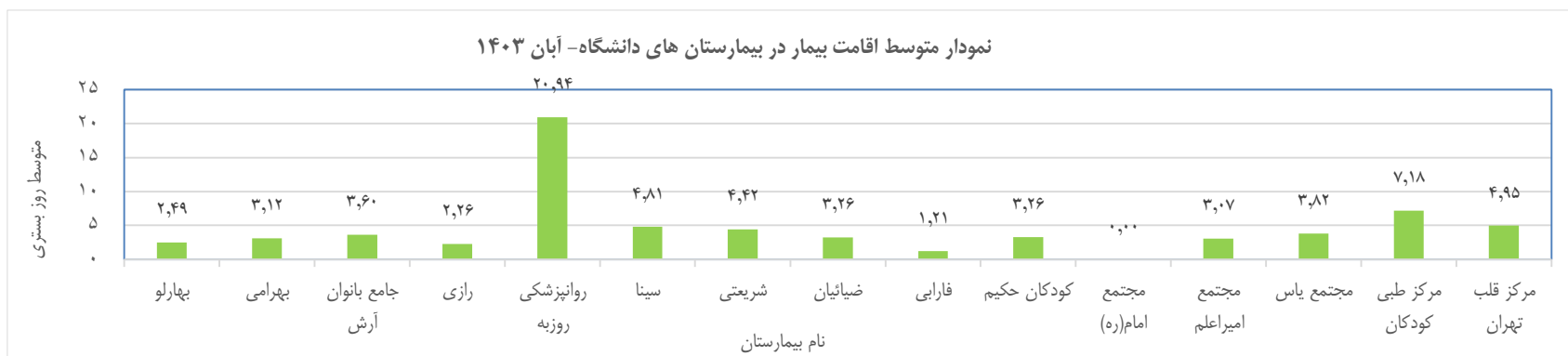
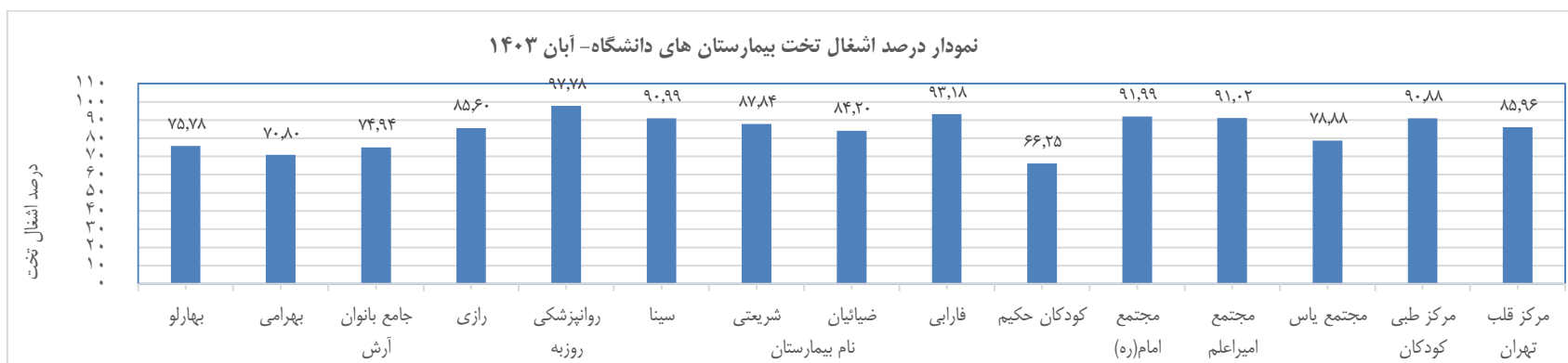


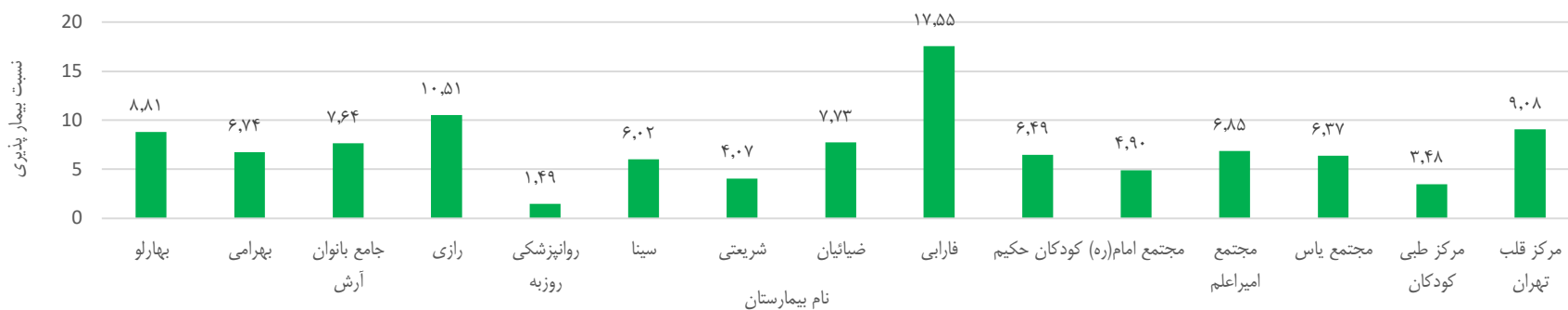
اینفوگرام شاخص‌های منتخب آمار فعالیت بیمارستان‌های دانشگاه ع.پ تهران - آبان ۱۴۰۳



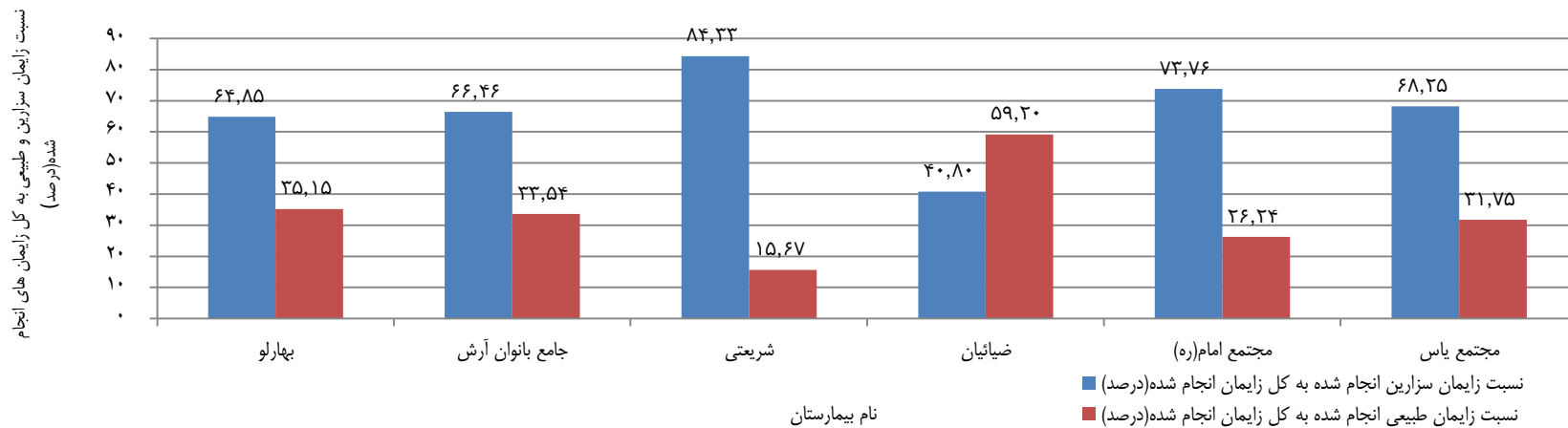
*تکنه: کل روز بستری مجتمع بیمارستانی امام خمینی(ره) دریافت نشده است لذا شاخص متوسط اقامت بیمار قابل محاسبه نمی‌باشد.

مدیریت آمار و فناوری اطلاعات

نمودار نسبت بیمار پذیری در بیمارستان های دانشگاه- آبان ۱۴۰۳



نمودار شاخص های زایمان در بیمارستان های دانشگاه- آبان ۱۴۰۳

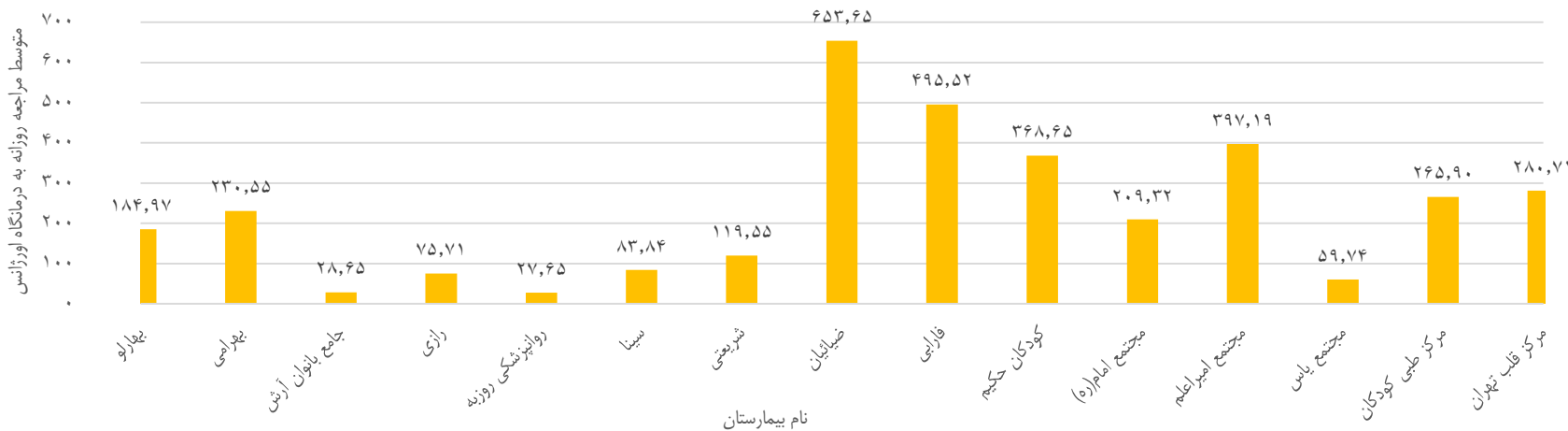


مدیریت آمار و فناوری اطلاعات

نمودار نسبت فوت شده به بستری شده در هزار نفر در بیمارستان های دانشگاه- آبان ۱۴۰۳

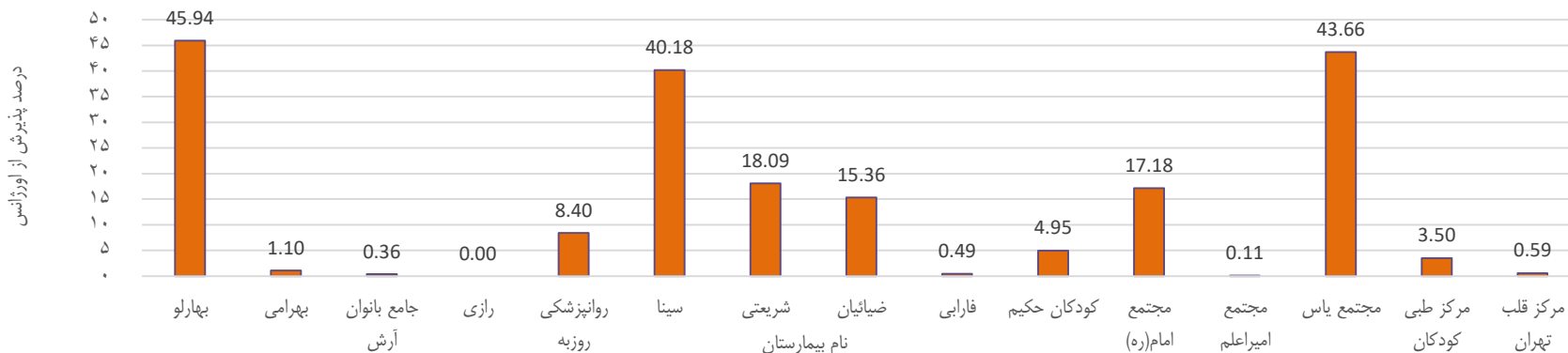


نمودار متوسط مراجعه روزانه به درمانگاه اورژانس بیمارستان های دانشگاه - آبان ۱۴۰۳



مدیریت آمار و فناوری اطلاعات

نمودار درصد پذیرش از ۱۱۵-بیمارستانهای دانشگاه- آبان ۱۴۰۳



میزان ارجاع از سایر مراکز به بیمارستانهای دانشگاه - آبان ۱۴۰۳

